

Гарантийный срок эксплуатации - 3 года.

Гарантийный срок службы установлен в соответствии со статьями №470 и №471 ГК РФ и статьей №19 пункт 3 «О защите прав потребителей» (с изменениями от 30 дек. 2001 года).

Гарантия распространяется на все неполадки и недоделки, возникшие в результате конструктивных (производственных) дефектов, о которых поставщик был поставлен в известность до истечения гарантийного срока.

Гарантия не распространяется на все неполадки и повреждения, причиненные покупателем в результате неправильного использования, самовольного вскрытия, небрежного обращения при использовании, хранении и перевозке.

Гарантия не распространяется на механические элементы и элементы питания.

Весы принимаются к гарантийному обслуживанию в сервисном центре ООО «СИМС-2» только при наличии правильно заполненного гарантийного талона (см. ниже) с печатью торгующей организации.

Установленный производителем в соответствии с п. 2 ст. 5 Федерального Закона РФ «О защите прав потребителей» срок службы прибора равен 10 годам при условии, что прибор используется в строгом соответствии с настоящей инструкцией по применению.

Утилизация

Прибор содержит материалы, которые можно перерабатывать и повторно использовать.

Распорядитесь старым прибором в соответствии с местным законодательством.

Tanita Corporation, Токио, Япония

1-14-2, Maeno-cho, Itabashi-ku, Tokyo, Japan, tel: +81(0)-3-3968-2123

ООО «СИМС-2»

125459, г. Москва, ул. Новопоселковая д. 6, корп. 7,

Тел.: +7 (495) 792-31-90

Гарантийный талон

Дата продажи _____

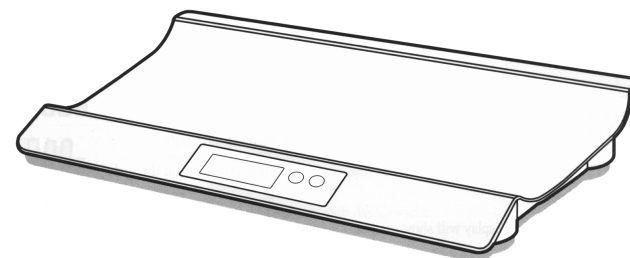
Подпись продавца _____

М.П.

TANITA

 СИМС-2

Детские медицинские электронные весы



Руководство по эксплуатации

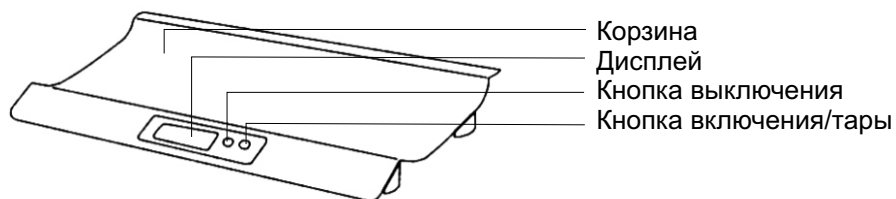
BD-815MA, BD-585, BD-590, 1583, 1584




ME20

Регистрационное удостоверение Минздрава РФ
№ 2009/04514 от 30 ноября 2009 г.

Описание весов



Перед использованием весов

lb  kg
Весы могут иметь переключатель единиц взвешивания (фунты или килограммы), находящийся снизу.

Установка батареек

Откройте крышку отсека для батареек и вставьте батарейки из комплекта поставки, соблюдая полярность.

Примечание: Для более продолжительной работы используйте алкалиновые батарейки. Не используйте одновременно батарейки разных типов, а так же разряженные батарейки.

Важные примечания

Err

При нажатии на кнопку «On/Tare» (включение/тара) не держите ее долго. Это может привести к появлению символа «Err» на дисплее.
Не устанавливайте весы вблизи отопительных приборов, а также в местах с высокой влажностью или значительными колебаниями температуры.
Никогда не опускайте весы в воду и не проливайте на них химические растворы. Для очистки весов используйте мягкую ткань, смоченную в нейтральном моющем средстве.
Не допускайте ударов и вибрации.
Если весы не используются длительное время, то выньте из них батарейки.

Измерение

- Включите весы кнопкой «on/tare».
- На дисплее высветятся символы «88888».
- Дождитесь появления на дисплее индикации «0 0.0».
- Положите ребенка на весы не позже, чем через 60 секунд.
- На дисплее отобразится масса ребенка.
- Через несколько секунд после окончания взвешивания монитор покажет «0 0.0» и выключится автоматически (через 3 сек.).

Функция тары

- Данная функция позволяет измерять реальный вес ребенка, даже если он лежит на полотенце или толстой пеленке.
- Включите весы.
- Положите пеленку (или полотенце).
- Повторно нажмите кнопку «on/tare».
- Положите ребенка на весы.

Примечание: Если общий вес ребенка и пеленки превышает 20 кг, монитор покажет «OL».

Замена батареек

Если на дисплее появилась надпись «Lo», батарейки разряжены и их необходимо заменить.

Дискретность

1583 - 10 г (от 0 до 5 кг), 20 г (от 5 до 20 кг)
1584 - 20 г (от 0 до 5 кг), 50 г (от 5 до 20 кг)

BD-815MA - 2 г (от 0 до 6 кг), 5 г (от 6 до 15 кг)
BD-585 - 10 г (от 0 до 5 кг), 20 г (от 5 до 20 кг)
BD-590 - 10 г (от 0 до 5 кг), 20 г (от 5 до 20 кг)

Предел взвешивания - 20 кг
BD-815MA - 15 кг